ТЕРРИТОРИАЛЬНЫЙ ОРГАН
ФЕДЕРАЛЬНОЙ СЛУЖБЫ
ГОСУДАРСТВЕННОЙ СТАТИСТИКИ
ПО УДМУРТСКОЙ РЕСПУБЛИКЕ

Оперативные данные по индексу промышленного производства

март 2022

ФЕДЕРАЛЬНАЯ СЛУЖБА
ГОСУДАРСТВЕННОЙ СТАТИСТИКИ

Оперативные данные по ИПП

март 2022 года

01 ИНДЕКС ПРОМЫШЛЕННОГО ПРОИЗВОДСТВА

02 ИНДЕКС ПРОИЗВОДСТВА ПО ВИДАМ ЭКОНОМИЧЕСКОЙ ДЕЯТЕЛЬНОСТИ

- ДОБЫЧА ПОЛЕЗНЫХ ИСКОПАЕМЫХ
- ОБРАБАТЫВАЮЩИЕ ПРОИЗВОДСТВА
- ОБЕСПЕЧЕНИЕ ЭЛЕКТРИЧЕСКОЙ ЭНЕРГИЕЙ, ГАЗОМ И ПАРОМ
- ВОДОСНАБЖЕНИЕ, ВОДООТВЕДЕНИЕ,УТИЛИЗАЦИЯ ОТХОДОВ

03 ИНДЕКС ПРОИЗВОДСТВА ПО ОСНОВНЫМ ВИДАМ ОБРАБАТЫВАЮЩИХ ПРОИЗВОДСТВ

* Ежемесячные данные оперативной статистики

ИНДЕКС ПРОМЫШЛЕННОГО ПРОИЗВОДСТВА

Фактическое значение

106,7

март 2022 г. к марту 2021 г., %

109,0

март 2022 г. к февралю 2022 г., %

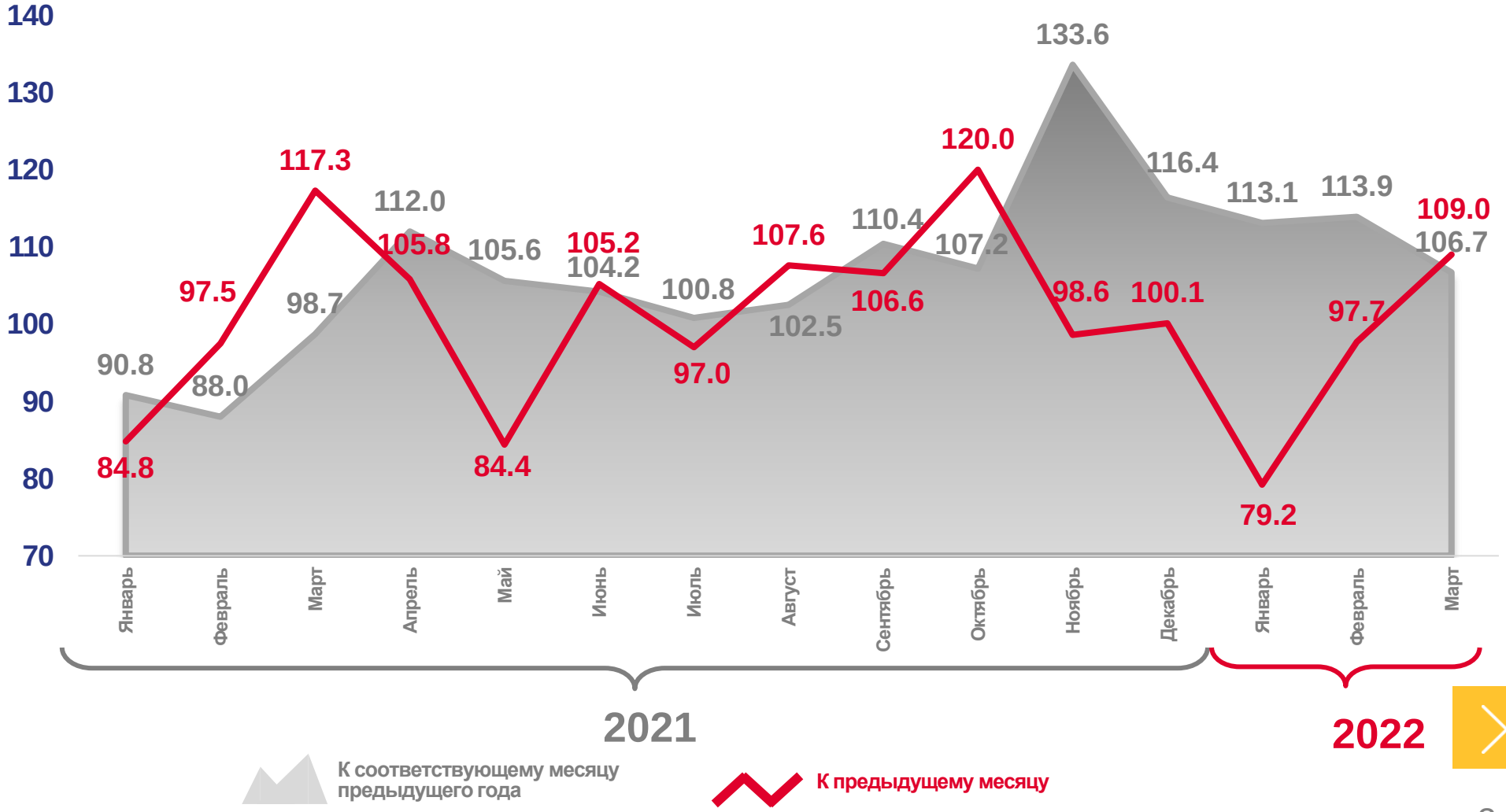

К соответствующему месяцу предыдущего года

К предыдущему месяцу

ИНДЕКСЫ ПРОИЗВОДСТВА

Март 2022 г.
к марту 2021 г., %

106,7
ИПП

85,7
Обеспечение электрической энергией, газом и паром; кондиционирование воздуха

114,1
Обрабатывающие производства

104,1
Добыча полезных ископаемых

84,5
Водоснабжение; водоотведение, организация сбора и утилизации отходов, деятельность по ликвидации загрязнений

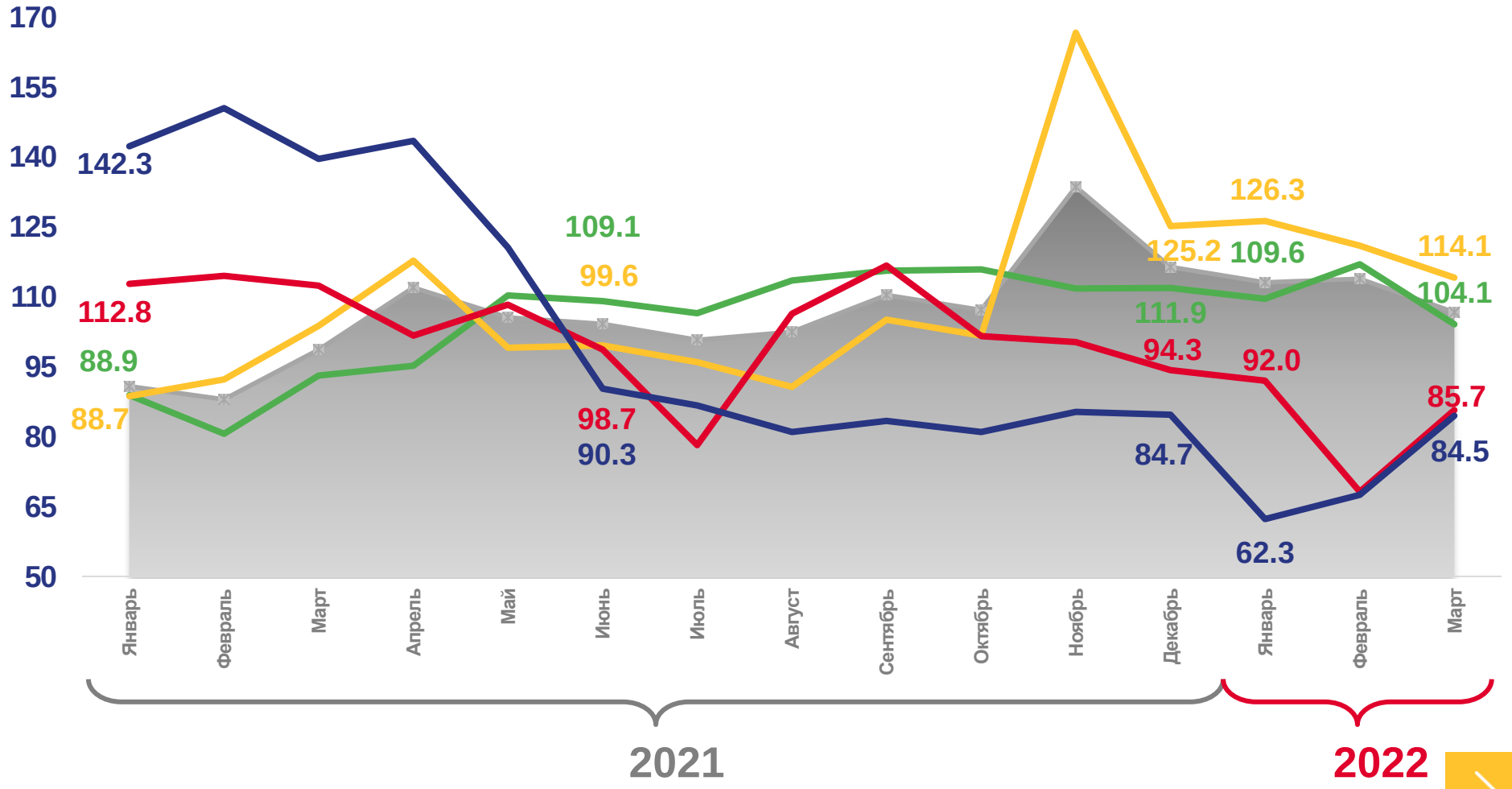

Индекс промышленного производства
Обрабатывающие производства
Добыча полезных ископаемых
Обеспечение электрической энергией, газом и паром; кондиционирование воздуха
Водоснабжение; водоотведение, организация сбора и утилизации отходов, деятельность по ликвидации загрязнений

ИНДЕКСЫ ПРОИЗВОДСТВА

Март 2022 г.
к февралю 2022 г., %

ИПП **109,0**

Обеспечение электрической энергией, газом и паром; кондиционирование воздуха **114,4**

Добыча полезных ископаемых **110,3**

Обрабатывающие производства **106,8**

Водоснабжение; водоотведение, организация сбора и утилизации отходов, деятельность по ликвидации загрязнений **109,6**

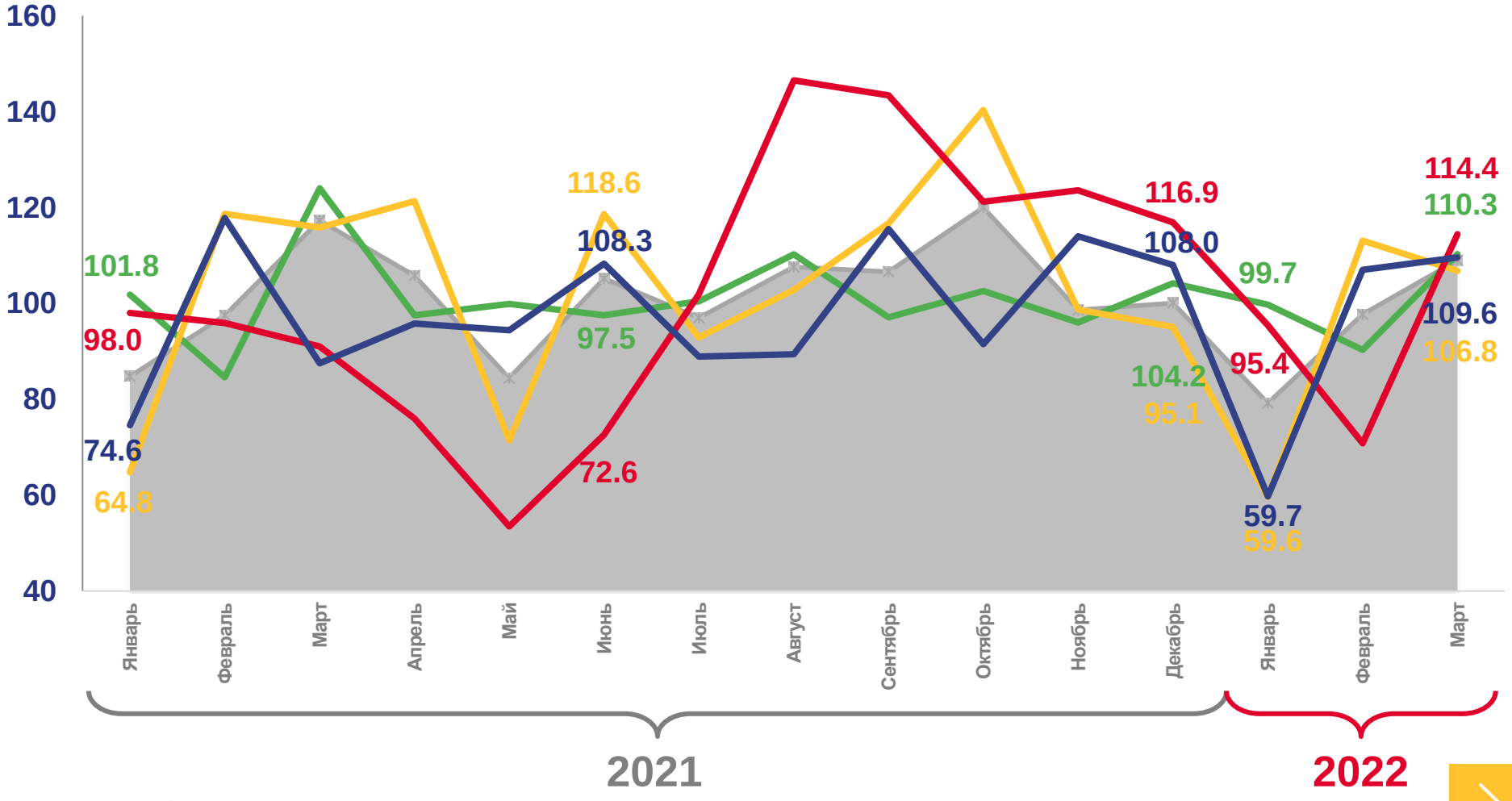

Индекс промышленного производства

Обрабатывающие производства

Добыча полезных ископаемых

Обеспечение электрической энергией, газом и паром; кондиционирование воздуха

Водоснабжение; водоотведение, организация сбора и утилизации отходов, деятельность по ликвидации загрязнений

ИНДЕКСЫ ПРОИЗВОДСТВА ПО ОСНОВНЫМ ВИДАМ ОБРАБАТЫВАЮЩИХ ПРОИЗВОДСТВ

МАРТ 2022 Г. К МАРТУ 2021 Г., %

435,2% Производство текстильных изделий

268,9% Производство бумаги и бумажных изделий

91,6% Производство мебели

12,8% Производство автотранспортных средств, прицепов и полуприцепов

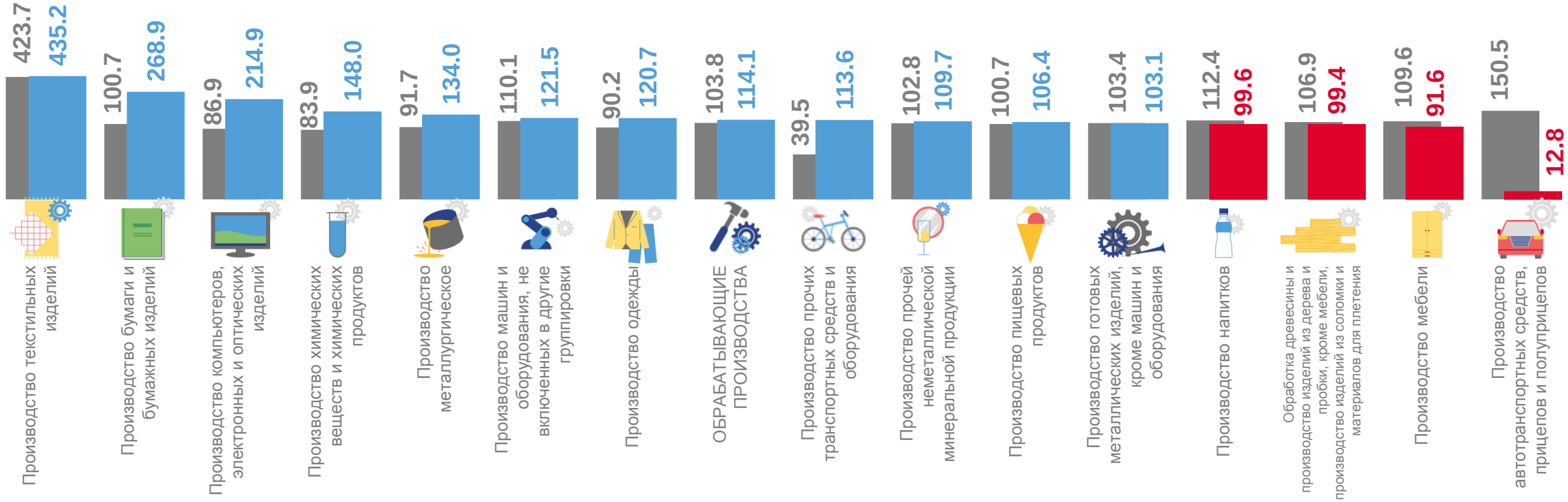

Март 2021 г. к марту 2020 г.

Март 2022 г. к марту 2021 г.

ИНДЕКСЫ ПРОИЗВОДСТВА ПО ОСНОВНЫМ ВИДАМ ОБРАБАТЫВАЮЩИХ ПРОИЗВОДСТВ

МАРТ 2022 Г. К ФЕВРАЛЮ 2022 Г., %

137,2%
Производство напитков

134,7%
Производство химических веществ и химических продуктов

73,9%
Производство бумаги и бумажных изделий

18,6%
Производство автотранспортных средств, прицепов и полуприцепов

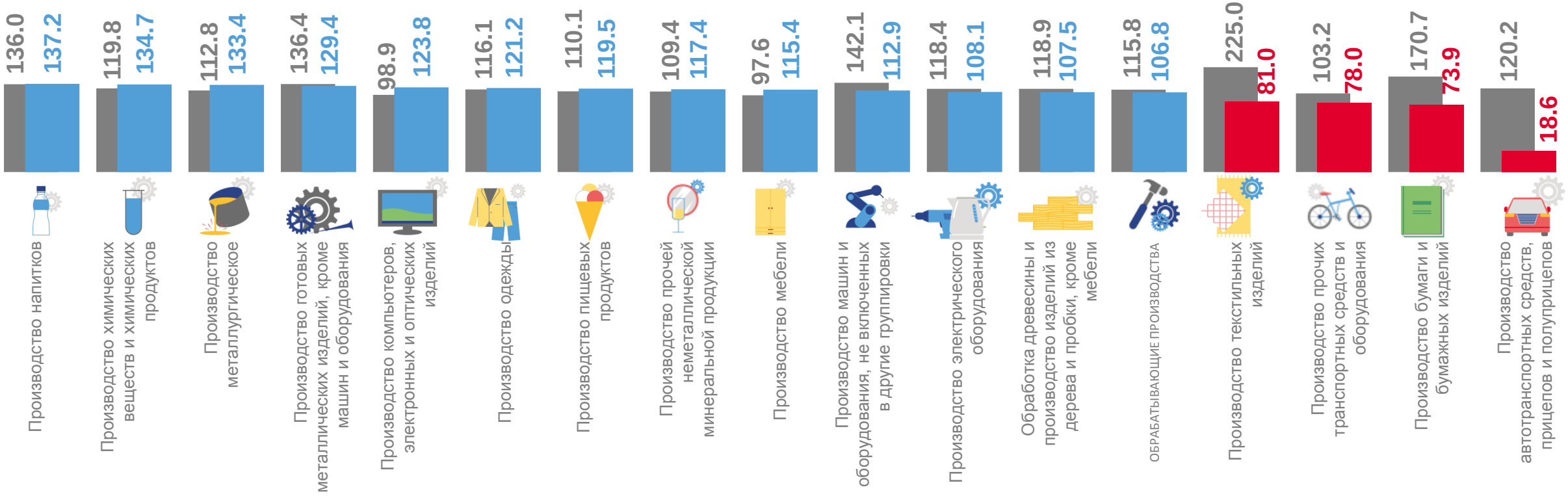

Март 2021 г. к февралю 2021 г.

Март 2022 г. к февралю 2022 г.